



Luminaria Cassini Medium

Deco
Decorativa

Línea

IP20

Protección



Descolgar



Descripción:

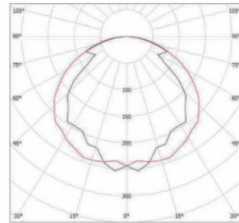
Luminaria de fijación directa al techo o suspendida mediante guaya o esparrago, opción de uso para incrustar en cielo falso.

Material: Aluminio.


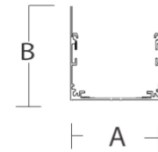
Difusor: Acrílico Opal .

Accesorios: Soportes para fijación.

Fotometría y Dimensiones:



Nota: la fotometría varía según la potencia utilizada.



El largo se maneja desde 280mm hasta 5900mm

COLORES: Blanco Negro

Vatios (W)	A (mm)	B (mm)	C (mm)	Flujo Luminoso (lm)	Temperatura (K)	Tiempo de Vida (h)	Tensión (V)
V	50	75	V	V	3000k-4000k-5000k-6500k	30.000H-50.000H	120/277V

V: Varían según la necesidad del Cliente

Aplicaciones:



Certificados:



www.colamp.com



Instructivo de Uso

Precaución:

- 1) Desconecte la fuente de energía eléctrica durante la instalación.
- 2) El montaje de la luminaria debe de ser por personal Autorizado.

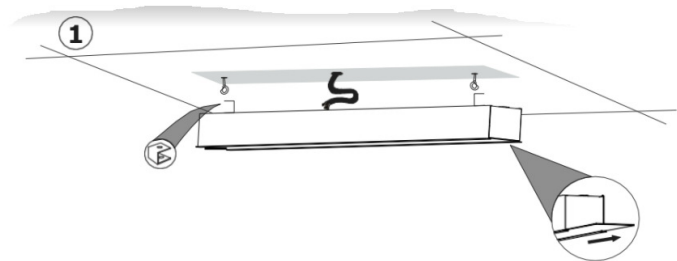
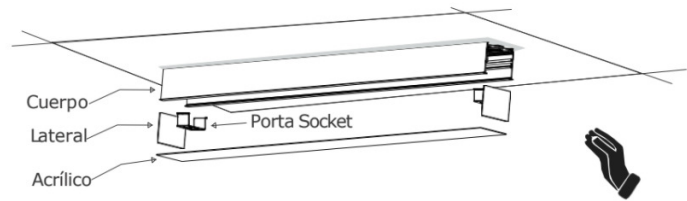
Instalación:

- 1) La luminaria tiene dos soportes que le permiten sujetarse al cielo raso o estructura de forma directa o suspendida.
- 2) Evite retirar el difusor de la luminaria, no manipule sus componentes eléctricos internos ya que realizarlo sin conocimientos previos puede generar daños en su funcionamiento y pérdida de garantía.

Mantenimiento:

- 1) Desconecte la fuente de energía.
- 2) Revise las conexiones de manera periódica.
- 3) Utilice una brocha o paño seco para retirar el polvo de su parte externa.
- 4) Al intervenir su parte interna, retire las laterales y acrílico con mucho cuidado, utilice un elemento seco retire la suciedad sin manipular su kit eléctrico para evitar daños en los módulos LED.

Herramientas:



SISTEMA PARA INCRUSTAR O DESCOLGAR

